



Toerisme in Antwerpen

2024

Visit Antwerpen



Dagtoeristen

15,8
miljoen

+ 10,6 %

t.o.v. 2023
14,3 miljoen

België

69 %

vs. 77 %
in 2023

Internationaal

31 %


vs. 23 %
in 2023

Top 3 internationale
bezoekers

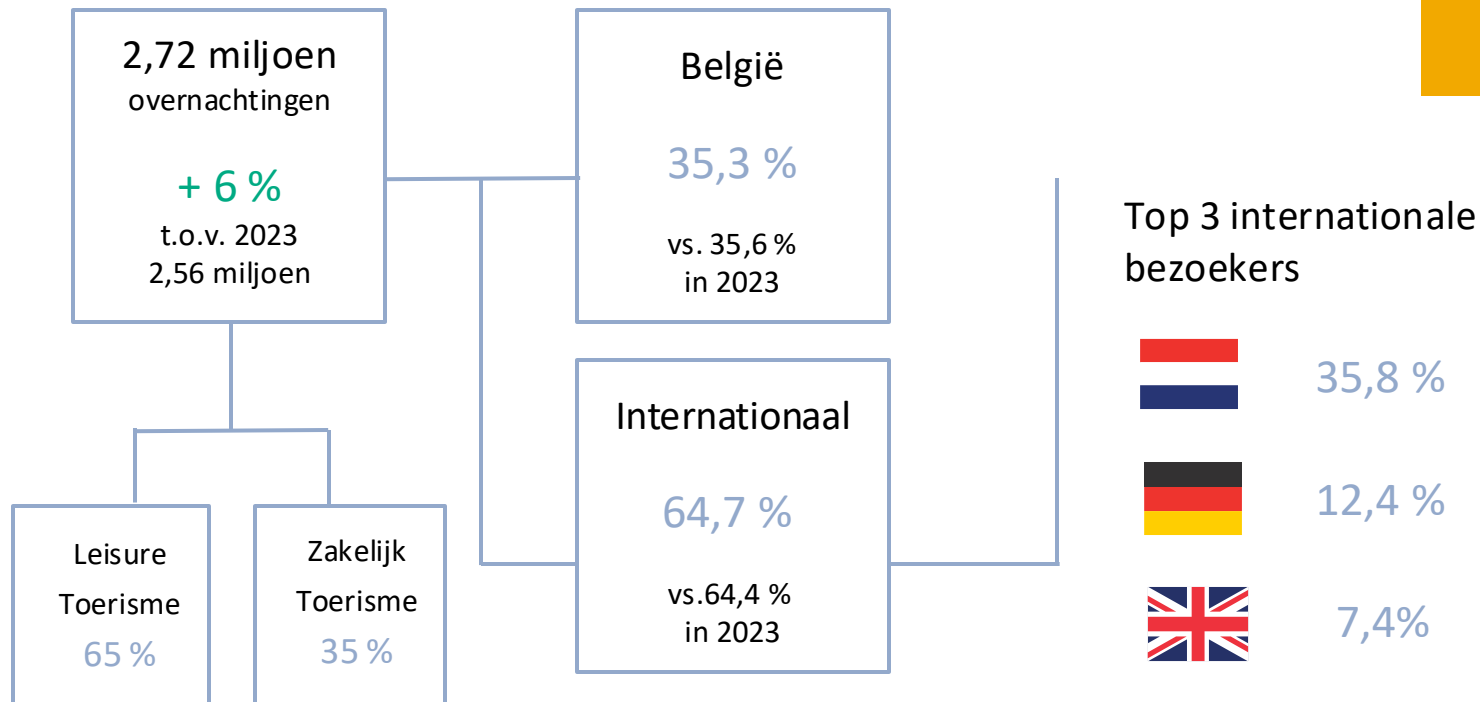
 45 %

 9 %

 5 %

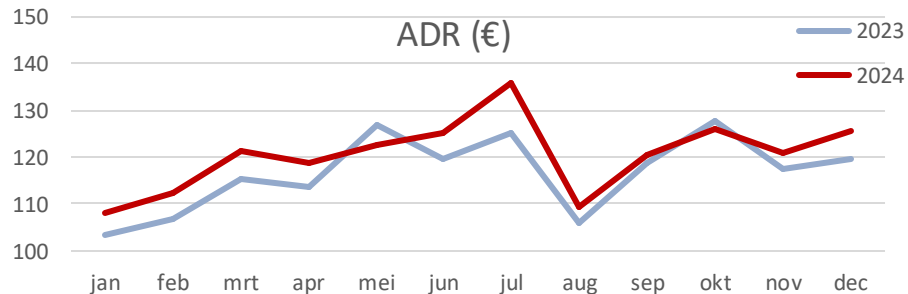
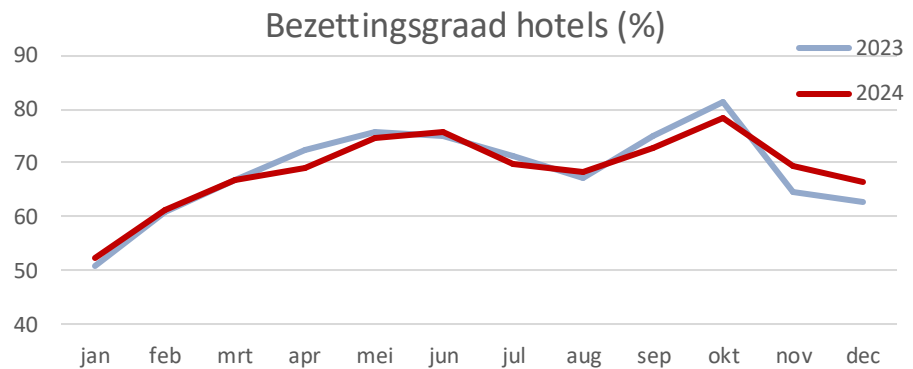


Verblijfstoeristen



Logies

Bezettingsgraad hotels en gemiddelde dagkamerprijs



Gemiddelde
bezettingsgraad
hotels 2024

68,8 %

vs. 68,7 %
in 2023

Gemiddelde
kamerprijs
2024

€ 120,60

vs. € 116,70
in 2023





Logies City Camping Antwerpen

8.200
boekingen

+2,5%
t.o.v. 2023

31.800
overnachtingen

+0,6%
t.o.v. 2023



35%



23%



18%

Trekpleisters



Kerken

445.787

-27%

t.o.v. 2023



Musea

2,6 miljoen

+18%

t.o.v. 2023



Rondleidingen

9.271

+7,3%

t.o.v. 2023



Attracties

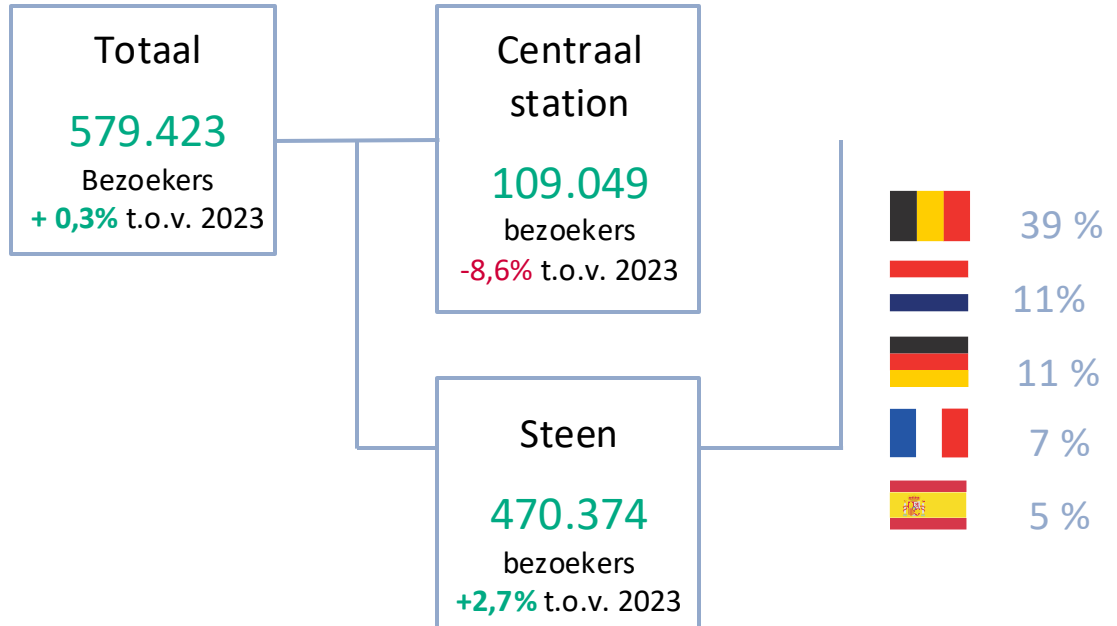
1,01 miljoen

0%

t.o.v. 2023



Bezoekerscentra

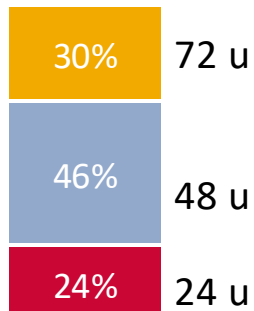




Bezoekerscentra

Verkochte
citypassen

7.363



Top 5 producten

1. ATV Wandelrally	11.582
2. Postkaart Galerie Frits	11.059
3. Elixir d'Anvers	5.105
4. Louis d'Anvers marsepein	2.482
5. Antwerpse handjes	1.915



Cruisetoerisme

Zee cruises

23

Passagiers

17.539

+ 10 %

t.o.v. 2023



Riviercruises

903

Passagiers

136.680

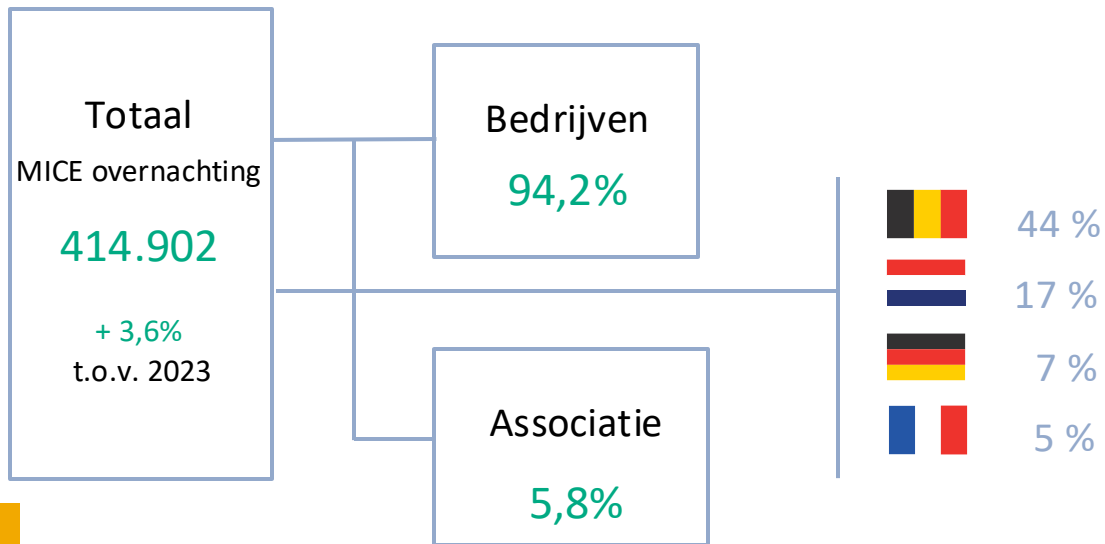
+11%

t.o.v. 2023





MICE (Meetings, incentives, conferenties & events)





Vooruitzichten 2025

Januari-mei Expo Panamarenko MHKA-KMSKA

7-27 april Smaakmeesters Deluxe

28 april Uitreiking Michelin-sterren

Mei-november 75 jaar Middelheim

6-10 augustus Antwerp Pride

Oktober Smaakmeesters

December Winter in Antwerpen





Dank voor
uw aandacht

Visit Antwerpen

